

ОТЧЕТ О ФИНАНСОВЫХ РЕЗУЛЬТАТАХ ДЕЯТЕЛЬНОСТИ УЧРЕЖДЕНИЯ

на 1 января 2025 г.

Учреждение МУНИЦИПАЛЬНОЕ БЮДЖЕТНОЕ ОБРАЗОВАТЕЛЬНОЕ УЧРЕЖДЕНИЕ ДОПОЛНИТЕЛЬНОГО ОБРАЗОВАНИЯ "ДЕТСКО-ЮНОШЕСКАЯ СПОРТИВНАЯ ШКОЛА"

Обособленное подразделение
Учредитель

АДМИНИСТРАЦИЯ ГОРОДА МОРШАНСКА ТАМБОВСКОЙ ОБЛАСТИ

Наименование органа, осуществляющего полномочия учредителя

Периодичность: годовая
Единица измерения: руб.

Форма по ОКУД
Дата

по ОКПО

ИНН

по ОКТМО

по ОКПО

ИНН

Глава по БК

по ОКЕИ

КОДЫ	
0503721	Форма по ОКУД
01.01.2025	Дата
	по ОКПО
6826005130	ИНН
68720000	по ОКТМО
6826000527	по ОКПО
841	ИНН
	Глава по БК
383	по ОКЕИ

Наименование показателя	Код строки	Код аналитики	Деятельность с целевыми средствами	Деятельность по государственному заданию	Приносящая доход деятельность	Итого
1	2	3	4	5	6	7
Доходы (стр. 030+стр. 040+стр. 050+стр. 060+стр. 070+стр. 090+стр. 100+стр. 110)	010	100	5 018 008,81	45 189 208,17	7 590 802,43	57 798 019,41
<i>Доходы от собственности</i>	030	120	-	-	351 384,32	351 384,32
в том числе:						
Доходы от операционной аренды		121	-	-	351 384,32	351 384,32
<i>Доходы от оказания платных услуг (работ), компенсаций затрат</i>	040	130	-	44 489 208,17	7 087 640,11	51 576 848,28
в том числе:						
Доходы от оказания платных услуг (работ)		131	-	44 489 208,17	7 080 662,11	51 569 870,28
Доходы по условным арендным платежам		135	-	-	6 978,00	6 978,00
<i>Штрафы, пени, неустойки, возмещения ущерба</i>	050	140	-	-	-	-
в том числе:						
<i>Безвозмездные поступления текущего характера</i>	060	150	5 018 008,81	-	-	5 018 008,81
в том числе:						
Поступления текущего характера бюджетным и автономным учреждениям от сектора государственного управления		152	5 018 008,81	-	-	5 018 008,81
<i>Безвозмездные поступления капитального характера</i>	070	160	-	-	-	-
в том числе:						
<i>Доходы от операций с активами</i>	090	170	-	-	151 778,00	151 778,00
в том числе:						
Доходы от выбытия активов		172	-	-	151 778,00	151 778,00

Наименование показателя	Код строки	Код аналитики	Деятельность с целевыми средствами	Деятельность по государственному заданию	Приносящая доход деятельность	Итого
1	2	3	4	5	6	7
<i>Прочие доходы</i>	100	180	-	-	-	-
в том числе						
<i>Безвозмездные недежные поступления в сектор государственного управления</i>	110	190	-	700 000,00	-	700 000,00
в том числе						
Безвозмездные неденежные поступления капитального характера от сектора государственного управления и организаций государственного сектора		195	-	700 000,00	-	700 000,00
Расходы (стр. 160+стр. 170+стр. 190+стр. 210+стр. 230+стр. 240+стр. 250+стр. 260+стр. 270)	150	200	4 850 161,20	58 233 129,64	7 575 281,40	70 658 572,24
<i>Оплата труда и начисления на выплаты по оплате труда</i>	160	210	2 669 026,02	33 040 935,94	795 346,85	36 505 308,81
в том числе						
Заработная плата		211	2 048 385,99	25 356 181,49	612 419,56	28 016 987,04
Прочие несоциальные выплаты персоналу в денежной форме		212	-	50 880,00	-	50 880,00
Начисления на выплаты по оплате труда		213	620 640,03	7 633 874,45	182 927,29	8 437 441,77
<i>Оплата работ, услуг</i>	170	220	1 206 250,79	9 525 000,78	3 042 339,21	13 773 590,78
в том числе						
Услуги связи		221	-	44 075,11	42 743,66	86 818,77
Транспортные услуги		222	410 000,00	-	1 514,10	411 514,10
Коммунальные услуги		223	326 876,61	8 957 419,21	658 171,45	9 942 467,27
Арендная плата за пользование имуществом (за исключением земельных участков и других обособленных природных объектов)		224	-	-	900,00	900,00
Работы, услуги по содержанию имущества		225	67 166,00	369 556,56	1 385 284,07	1 822 006,63
Прочие работы, услуги		226	397 158,18	153 949,90	925 275,93	1 476 384,01
Страхование		227	5 050,00	-	28 450,00	33 500,00
<i>Обслуживание долговых обязательств</i>	190	230	-	-	-	-
в том числе						
<i>Безвозмездные перечисления текущего характера организациям</i>	210	240	11 713,25	-	49 097,61	60 810,86
в том числе						
Безвозмездные перечисления государственным (муниципальным) бюджетным и автономным учреждениям		241	11 713,25	-	49 097,61	60 810,86
<i>Безвозмездные перечисления бюджетам</i>	230	250	-	-	-	-
в том числе						
<i>Социальное обеспечение</i>	240	260	-	53 946,56	-	53 946,56
в том числе						
Социальные пособия и компенсации персоналу в денежной форме		266	-	53 946,56	-	53 946,56


<i>Расходы по операциям с активами</i>	250	270	963 171,14	11 751 874,83	3 437 072,80	16 152 118,77
в том числе						
Амортизация		271	-	11 749 188,62	347 840,58	12 097 029,20
Расходование материальных запасов		272	963 171,14	2 686,21	3 089 232,22	4 055 089,57
<i>Безвозмездные перечисления капитального характера организациям</i>	260	280	-	-	-	-
в том числе						

01.01.01.01	01.01.01.02	01.01.01.03	01.01.01.04	01.01.01.05	01.01.01.06	01.01.01.07	01.01.01.08	01.01.01.09	01.01.01.10	01.01.01.11	01.01.01.12	01.01.01.13	01.01.01.14	01.01.01.15	01.01.01.16	01.01.01.17	01.01.01.18	01.01.01.19	01.01.01.20	01.01.01.21	01.01.01.22	01.01.01.23	01.01.01.24	01.01.01.25	01.01.01.26	01.01.01.27	01.01.01.28	01.01.01.29	01.01.01.30	01.01.01.31	01.01.01.32	01.01.01.33	01.01.01.34	01.01.01.35	01.01.01.36	01.01.01.37	01.01.01.38	01.01.01.39	01.01.01.40	01.01.01.41	01.01.01.42	01.01.01.43	01.01.01.44	01.01.01.45	01.01.01.46	01.01.01.47	01.01.01.48	01.01.01.49	01.01.01.50	01.01.01.51	01.01.01.52	01.01.01.53	01.01.01.54	01.01.01.55	01.01.01.56	01.01.01.57	01.01.01.58	01.01.01.59	01.01.01.60	01.01.01.61	01.01.01.62	01.01.01.63	01.01.01.64	01.01.01.65	01.01.01.66	01.01.01.67	01.01.01.68	01.01.01.69	01.01.01.70	01.01.01.71	01.01.01.72	01.01.01.73	01.01.01.74	01.01.01.75	01.01.01.76	01.01.01.77	01.01.01.78	01.01.01.79	01.01.01.80	01.01.01.81	01.01.01.82	01.01.01.83	01.01.01.84	01.01.01.85	01.01.01.86	01.01.01.87	01.01.01.88	01.01.01.89	01.01.01.90	01.01.01.91	01.01.01.92	01.01.01.93	01.01.01.94	01.01.01.95	01.01.01.96	01.01.01.97	01.01.01.98	01.01.01.99	01.01.01.100
-------------	-------------	-------------	-------------	-------------	-------------	-------------	-------------	-------------	-------------	-------------	-------------	-------------	-------------	-------------	-------------	-------------	-------------	-------------	-------------	-------------	-------------	-------------	-------------	-------------	-------------	-------------	-------------	-------------	-------------	-------------	-------------	-------------	-------------	-------------	-------------	-------------	-------------	-------------	-------------	-------------	-------------	-------------	-------------	-------------	-------------	-------------	-------------	-------------	-------------	-------------	-------------	-------------	-------------	-------------	-------------	-------------	-------------	-------------	-------------	-------------	-------------	-------------	-------------	-------------	-------------	-------------	-------------	-------------	-------------	-------------	-------------	-------------	-------------	-------------	-------------	-------------	-------------	-------------	-------------	-------------	-------------	-------------	-------------	-------------	-------------	-------------	-------------	-------------	-------------	-------------	-------------	-------------	-------------	-------------	-------------	-------------	-------------	-------------	--------------

Наименование показателя	Код строки	Код аналитики	Деятельность с целевыми средствами	Деятельность по государственному заданию	Приносящая доход деятельность	Итого
1	2	3	4	5	6	7
<i>Прочие расходы</i>	270	290	-	3 861 371,53	251 424,93	4 112 796,46
в том числе:						
Налоги, пошлины и сборы		291	-	3 861 191,00	3 900,00	3 865 091,00
Штрафы за нарушение законодательства о налогах и сборах, законодательства о страховых взносах		292	-	180,53	240 000,00	240 180,53
Штрафы за нарушение законодательства о закупках и нарушение условий контрактов (договоров)		293	-	-	7 524,93	7 524,93
Чистый операционный результат (стр. 301–стр. 302); (стр. 310+стр. 410)	300		167 847,61	-13 043 921,47	-14 871,97	-12 890 945,83
<i>Операционный результат до налогообложения (стр. 010–стр. 150)</i>	301		167 847,61	-13 043 921,47	15 521,03	-12 860 552,83
<i>Налог на прибыль</i>	302		-	-	30 393,00	30 393,00
Операции с нефинансовыми активами (стр. 320 + стр. 330 + стр. 350 + стр. 360 + стр. 370 + стр. 380 + стр. 390 + стр. 395 + стр. 400)	310		-	-10 840 498,42	-16 198,08	-10 856 696,50
<i>Чистое поступление основных средств</i>	320		-	-10 879 641,01	-16 198,08	-10 895 839,09
в том числе:						
увеличение стоимости основных средств	321	310	167 847,61	949 547,61	331 642,50	1 449 037,72
уменьшение стоимости основных средств	322	41X	167 847,61	11 829 188,62	347 840,58	12 344 876,81
<i>Чистое поступление материальных запасов</i>	360		-	39 142,59	-	39 142,59
в том числе:						
увеличение стоимости материальных запасов	361	340	974 884,39	41 828,80	3 290 107,83	4 306 821,02
из них:						
уменьшение стоимости материальных запасов	362	440	974 884,39	2 686,21	3 290 107,83	4 267 678,43
из них:						
в том числе:						
увеличение стоимости прав пользования	371	35X	-	-	900,00	900,00
уменьшение стоимости прав пользования	372	45X	-	-	900,00	900,00

Наименование показателя	Код строки	Код аналитики	Деятельность с целевыми средствами	Деятельность по государственному заданию	Приносящая доход деятельность	Итого
1	2	3	4	5	6	7
в том числе:						
увеличение затрат	391	х	-	53 701 203,73	7 212 291,72	60 913 495,45
уменьшение затрат	392	х	-	53 701 203,73	7 212 291,72	60 913 495,45
Операции с финансовыми активами и обязательствами (стр. 420–стр. 510)	410		167 847,61	-2 203 423,05	1 326,11	-2 034 249,33
Операции с финансовыми активами (стр. 430+стр. 440+стр. 450+стр. 460+стр. 470+стр. 480)	420		2 419 918,09	17 018 574,66	28 696,97	19 467 189,72
<i>Чистое поступление денежных средств и их эквивалентов</i>	430		-	0,60	36 863,90	36 864,50
в том числе:						
поступление денежных средств и их эквивалентов	431	510	6 884 166,87	45 900 613,07	11 987 385,68	64 772 165,62
выбытие денежных средств и их эквивалентов	432	610	6 884 166,87	45 900 612,47	11 950 521,78	64 735 301,12
<i>Чистое увеличение дебиторской задолженности</i>	480		2 419 918,09	17 018 574,06	-8 166,93	19 430 325,22
в том числе:						
увеличение дебиторской задолженности	481	560	19 118 492,24	132 650 043,87	10 878 829,50	162 647 365,61
уменьшение дебиторской задолженности	482	660	16 698 574,15	115 631 469,81	10 886 996,43	143 217 040,39


Наименование показателя	Код строки	Код аналитики	Деятельность с целевыми средствами	Деятельность по государственному заданию	Приносящая доход деятельность	Итого
1	2	3	4	5	6	7
Операции с обязательствами (стр. 520+стр. 530+стр. 540+стр. 550+стр. 560)	510		2 252 070,48	19 221 997,71	27 370,86	21 501 439,05
<i>Чистое увеличение прочей кредиторской задолженности</i>	540		-167 847,61	1 275 867,47	20 280,34	1 128 300,20
в том числе:						
увеличение прочей кредиторской задолженности	541	730	6 136 206,44	63 585 470,72	7 522 286,68	77 243 963,84
уменьшение прочей кредиторской задолженности	542	830	6 304 054,05	62 309 603,25	7 502 006,34	76 115 663,64
<i>Чистое изменение доходов будущих периодов</i>	550	x	2 419 918,09	17 154 500,00	7 090,52	19 581 508,61
<i>Чистое изменение резервов предстоящих расходов</i>	560	x	-	791 630,24	-	791 630,24

 **ДОКУМЕНТ ПОДПИСАН ЭЛЕКТРОННОЙ ПОДПИСЬЮ**
Сертификат: 1AB38B16957CBE1D015D7975D77F3B0B
Владелец: Никулин Юрий Петрович
Действителен: с 23.10.2024 по 16.01.2026

Руководитель

(подпись)

(расшифровка подписи)

 **ДОКУМЕНТ ПОДПИСАН ЭЛЕКТРОННОЙ ПОДПИСЬЮ**
Сертификат: 317DED789469D5BD12D6EFFF06DE6914
Владелец: Рябова Людмила Анатольевна
Действителен: с 12.08.2024 по 05.11.2025

Главный бухгалтер

(подпись)

(расшифровка подписи)

Централизованная бухгалтерия


МУНИЦИПАЛЬНОЕ КАЗЕННОЕ УЧРЕЖДЕНИЕ "ЦЕНТРАЛИЗОВАННАЯ БУХГАЛТЕРИЯ ОБРАЗОВАТЕЛЬНЫХ УЧРЕЖДЕНИЙ ГОРОДА МОРШАНСКА", 6826031469

(наименование, ОГРН, ИНН, КПП, местонахождение)

Руководитель


(уполномоченное лицо)

(должность)

 **ДОКУМЕНТ ПОДПИСАН ЭЛЕКТРОННОЙ ПОДПИСЬЮ**
Сертификат: 009015E86A5A9BE440CE66088B2A922645
Владелец: Дианова Татьяна Викторовна
Действителен: с 17.09.2024 по 11.12.2025

(подпись)

(расшифровка подписи)

 **ДОКУМЕНТ ПОДПИСАН ЭЛЕКТРОННОЙ ПОДПИСЬЮ**
Сертификат: 317DED789469D5BD12D6EFFF06DE6914
Владелец: Рябова Людмила Анатольевна
Действителен: с 12.08.2024 по 05.11.2025

Исполнитель

Директор

(должность)

(подпись)

Никулин Юрий Петрович

(расшифровка подписи)

8(47533)4-23-41,
sportmorsh@mail.ru

(телефон, e-mail)

"01" января 2025 г.

Документ подписан электронной подписью.
Исполнитель(Рябова Людмила Анатольевна, Сертификат: 317DED789469D5BD12D6EFFF06DE6914, Действителен: с 12.08.2024 по 05.11.2025), Главный бухгалтер(Рябова Людмила Анатольевна, Сертификат: 317DED789469D5BD12D6EFFF06DE6914, Действителен: с 12.08.2024 по 05.11.2025), Руководитель централизованной бухгалтерии(Дианова Татьяна Викторовна, Сертификат: 009015E86A5A9BE440CE66088B2A922645, Действителен: с 17.09.2024 по 11.12.2025), Руководитель(Никулин Юрий Петрович, Сертификат: 1AB38B16957CBE1D015D7975D77F3B0B, Действителен: с 23.10.2024 по 16.01.2026)